


cycle up

Reconditionné



**CONDITIONS ET
FLUX DE REPRISE
DE MATERIAUX BRUTS**

MARS 2024



SOMMAIRE

Le concept	4
Les avantages de la gamme Cycle Up reconditionné	5
Conditions avant reprise	6
Les produits	7
• WC sur pied (standard, PMR, caréné)	8
• WC suspendu (standard, PMR, caréné)	9
• Lavabo, lave-mains, vidoir, colonne	10
• Receveur de douche	11
• Mitigeur	12
• Dalle de plancher technique	13
• Chemin de câble	14
• BAES	15
• Bâti support	16
• Tubulaire néon	17

UNE NOUVELLE PROPOSITION CYCLE UP RECONDITIONNÉ

L'origine du concept

2018

Cycle Up commercialise des matériaux de réemploi issus de chantiers de déconstruction.

Pratique peu répandue à nos débuts, le réemploi s'est accéléré ces dernières années entraînant avec lui une demande clients toujours plus exigeante en ce qui concerne la qualité apportée aux produits vendus et leur disponibilité.

Face à ce constat, **nous avons décidé d'aller plus loin que le simple réemploi de matériaux.**

2022

Nous lançons les premières expérimentations de reconditionnement de matériaux,

permettant de valider le processus industriel de reconditionnement : opérations de contrôle pendant les différentes étapes du processus, nettoyage des produits, remplacement des pièces d'usure et requalification des matériaux reconditionnés.

2023

Nous ouvrons notre premier atelier de reconditionnement en Ile-de-France à Noisy le Sec.

Ce lieu est à la fois un atelier d'industrialisation de filières de reconditionnement, mais aussi le lieu idéal pour expérimenter et lancer les prochaines filières de notre gamme de produits reconditionnés (©Cycle Up Reconditionné).



Notre objectif est de proposer une nouvelle gamme de produits remis à neuf et requalifiés pour un impact environnemental réduit, et ainsi offrir aux acteurs de la construction et de l'immobilier une véritable alternative aux matériaux neufs.

Les avantages de la gamme Cycle Up Reconditionné



TRAÇABILITÉ

Connaissance et traçabilité des sites d'origines, chantiers et partenaires vendeurs.



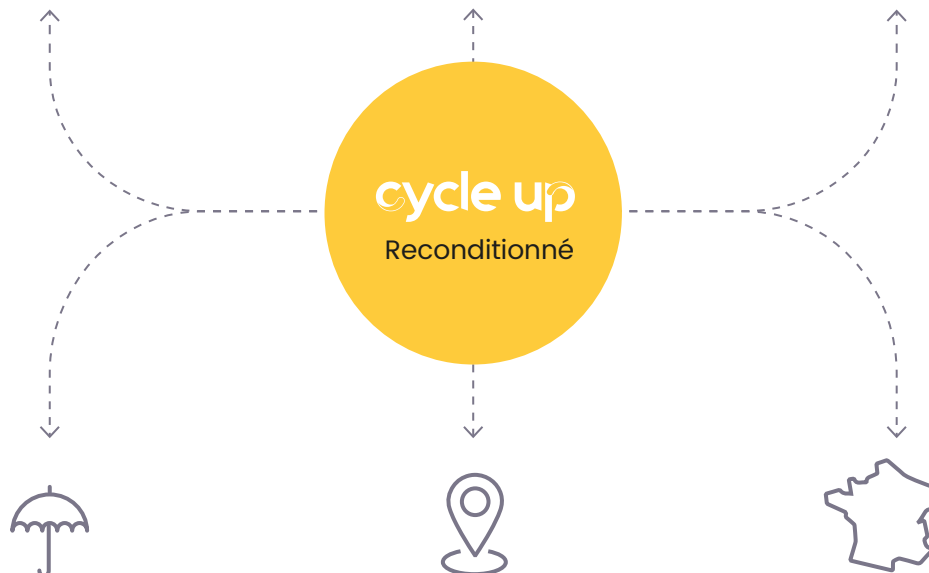
REMIS À NEUF

Contrôle et nettoyage professionnel, remplacement des pièces d'usures pour garantir une qualité comparable à un produit neuf.



ÉCOLOGIQUE

Pas de gaspillage, moins de déchets, moins d'émissions de gaz à effet de serre.



GARANTIE

Nos matériaux sont garantis 2 ans par notre programme Cycle Safe.

RELOCALISATION

Matériaux issus de chantiers de proximité et reconditionnés en France.

IMPACT SOCIAL

Permet l'embauche de salariés en insertion en France.

CONDITIONS AVANT REPRISE DES ÉQUIPEMENTS SANITAIRES

Seules les céramiques blanches sont acceptées (les beiges et gris sont refusés).

Toute récupération doit être accompagné d'un diagnostic PEMD/amiante afin de s'assurer que le matériau ne présente pas de traces d'amiante.

NON ACCEPTABLE

Eclats de céramiques
(y compris sur les surfaces
non visibles après pose)



Fissures



Impacts
(y compris sur les surfaces
non visibles après pose)



Tressailages



RECOMMANDATIONS DE CONDITIONNEMENT POUR LE TRANSPORT DES ÉQUIPEMENTS SANITAIRES EN CÉRAMIQUE

Pour réaliser un bon conditionnement, vous devez disposer de :

- Film transparent pour assurer un bon maintien des céramiques
- Des cartons servant d'intercalaires pour protéger des céramiques des chocs entre elles

La charge maximum acceptée sur une palette Europe est de **6 unités**

- Les céramiques ne doivent pas être empilées les unes sur les autres
- Les extrémités des pièces ne doivent pas dépasser de la palette

Les céramiques doivent être toutes séparées avec des matériaux les protégeant des chocs. Sont acceptés : les cartons, les dalles de moquette, le polystyrène. Les séparateurs en papier, et le film plastique sont interdits.

Le filmage de la palette doit être correctement réalisé :

- Le film doit être d'abord noué sur un des pieds de la palette
- Ensuite tournez autour de la palette
- Toute la hauteur des céramiques doit être recouverte pour éviter les mouvements ou chutes
- Le filmage doit intégrer la palette

Lors du filmage manuel, assurez-vous que la palette soit **complètement filmée de manière homogène** pour garantir une protection optimale. Une palette mal filmée risque d'être fragilisée à certains endroits, plus exposée aux mouvements et aux chocs pendant le transport, et donc risque d'endommager vos marchandises.



Équipement sanitaire

WC SUR PIED STANDARD OU PMR



CONDITIONS DE REPRISE



Dimensions

- Toutes les dimensions sont acceptées

Etat et caractéristiques

- Les céramiques doivent être non-abîmées, sans impact et sans réservoir plastique
- Matière et couleur acceptées : céramique blanche

Localisation

- Reprise dans toute la France (selon les volumes)

PRÉCAUTIONS DE DÉPOSE



Points de contrôles obligatoires

- Absence de fêlure et d'impact sur la céramique
- Points de fixation en parfait état

PRÉCAUTIONS DE CONDITIONNEMENT



Conditionnement requis

- Palette filmée uniquement
- Séparateurs pour protéger les céramiques des chocs

QUANTITÉ MINIMALE D'ACHAT

6

PRIX D'ACHAT

Sur devis



Pour plus de détails, contactez l'équipe Cycle Up

Équipement sanitaire

CUVETTE DE WC SUSPENDU STANDARD OU PMR



CONDITIONS DE REPRISE

Dimensions

- Toutes les dimensions sont acceptées

Etat et caractéristiques

- Les céramiques doivent être non-abîmées et sans impact
- Matière et couleur acceptées : céramique blanche

Localisation

- Reprise dans toute la France (selon les volumes)

PRÉCAUTIONS DE DÉPOSE

Points de contrôles obligatoires

- Absence de fêlure et d'impact sur la céramique
- Points de fixation en parfait état

PRÉCAUTIONS DE CONDITIONNEMENT

Conditionnement requis

- Palette filmée uniquement
- Séparateurs pour protéger les céramiques des chocs

QUANTITÉ MINIMALE D'ACHAT

6

PRIX D'ACHAT

Sur devis

→ Pour plus de détails, contactez l'équipe Cycle Up

Équipement sanitaire

LAVABO, LAVE-MAINS, VIDOIR, COLONNE



CONDITIONS DE REPRISE

Dimensions

- Toutes les dimensions sont acceptées

Etat et caractéristiques

- Les céramiques doivent être non-abîmées et sans impact
- Matière et couleur acceptées : céramique blanche

Localisation

- Reprise dans toute la France (selon les volumes)



PRÉCAUTIONS DE DÉPOSE

Points de contrôles obligatoires

- Absence de fêlure et d'impact sur la céramique
- Points de fixation en parfait état



PRÉCAUTIONS DE CONDITIONNEMENT

Conditionnement requis

- Palette filmée uniquement
- Séparateurs pour protéger les céramiques des chocs
- Retirer les mitigeurs et les siphons des lavabos

QUANTITÉ MINIMALE D'ACHAT

6

PRIX D'ACHAT

Sur devis



Pour plus de détails, contactez l'équipe Cycle Up

Équipement sanitaire

RECEVEUR DE DOUCHE



CONDITIONS DE REPRISE

Dimensions

- Toutes les dimensions sont acceptées

Etat et caractéristiques

- Les céramiques doivent être non-abîmées et sans impact
- Matière et couleur acceptées : céramique blanche

Localisation

- Reprise dans toute la France (selon les volumes)

PRÉCAUTIONS DE DÉPOSE

Points de contrôles obligatoires

- Absence de fêlure et d'impact sur la céramique

PRÉCAUTIONS DE CONDITIONNEMENT

Conditionnement requis

- Palette filmée uniquement
- Séparateurs pour protéger les céramiques des chocs

QUANTITÉ MINIMALE D'ACHAT**6****PRIX D'ACHAT****Sur devis**

→ Pour plus de détails, contactez l'équipe Cycle Up

Accessoire sanitaire

MITIGEUR



QUANTITÉ MINIMALE D'ACHAT

10

PRIX D'ACHAT

Sur devis

Dimensions

- Toutes tailles

Etat

- Pas d'impacts ni rayures
- Pas de perte d'émails métalliques
- Flexible non-abimé
- Pas de fuites

Conditionnement

- Par carton

Localisation

France



Pour plus de détails, contactez l'équipe Cycle Up

Plancher surélevé

DALLES DE PLANCHER TECHNIQUE



Non accepté:

- Si il reste du revêtement sur les dalles
- Les dalles qui ont visiblement été exposées à l'humidité
- Les palettes non cerclées

QUANTITÉ MINIMALE D'ACHAT

200 m²

PRIX D'ACHAT

Sur devis

Dimensions

- 60 x 60 cm
- Epaisseurs variables acceptées

Etat

- Brut ou stratifiée
- Seules les dalles intactes sont conservées

Conditionnement

- Sur palette
- Cerclées

Localisation


Europe



Pour plus de détails, contactez l'équipe Cycle Up

Élément de distribution

CHEMIN DE CÂBLE



Deux types :

- Chemin de câble fil (Cablofil)
- Chemin de câble perforé (Dalle marine)

QUANTITÉ MINIMALE D'ACHAT

100 ml

PRIX D'ACHAT

Sur devis

Dimensions

- Longueur supérieure à 1 m, uniquement droit

Etat

- Sans traitement ni peinture
- Sans trace de corrosion
- Longueur plane
- Les gisements peuvent être récupérés avec leur éléments de supportage (tige filetée, accroche mural, filin, vis, écrou ...)

Conditionnement

- Sur palette
- Cerclées

Localisation

France



Pour plus de détails, contactez l'équipe Cycle Up

Protection et Détection incendie

BAES**Non accepté:**

- BAES néon
- Gisement non homogène

QUANTITÉ MINIMALE D'ACHAT**40****PRIX D'ACHAT****Sur devis****Dimensions**

- Variables

Etat

- Non abîmé
- LED uniquement

Précautions

- BAES débranché il y a moins d'un an

Conditionnement

- Caisse palette

Localisation

France

**Pour plus de détails, contactez l'équipe Cycle Up**

Équipement sanitaire

BÂTI SUPPORT



Condition de reprise : selon marque constructeur

QUANTITÉ MINIMALE D'ACHAT

1

PRIX D'ACHAT

Sur devis

Dimensions

- Variables

Etat

- Non abîmé
- Réservoirs non percés et pieds non sciés

Conditionnement

- Palette filmée

Localisation

France



Pour plus de détails, contactez l'équipe Cycle Up

Luminaire

TUBULAIRE NÉON



QUANTITÉ MINIMALE D'ACHAT

20

PRIX D'ACHAT

Sur devis

Dimensions

- Variables

Etat

- Etanche
- Non cassée

Conditionnement

- Carton

Localisation

France



Pour plus de détails, contactez l'équipe Cycle Up

ÉLÉMENTS MÉTALLIQUES

DÉSIGNATION	QUANTITÉ MIN.	QUANTITÉ MAX.	UNITÉ	LONGUEUR MINI.	CARACTÉRISTIQUES PARTICULIÈRES	MATÉRIAU	FINITION
Cornière	15,00	100,00	mL	3m	30x30	Acier S235	Brut / Peint / Galva
Cornière	15,00	100,00	mL	3m	50x50	Acier S235	Brut / Peint / Galva
Tube creux rond / carré / rectangulaire	15,00	100,00	mL	3m	Épaisseur minimale : 2mm Maximum : Tube carré 100x100 Tube rectangulaire 100x50 Tube rond Ø50	Acier S235	Brut / Peint / Galva
Tube rectangulaire	4,00	100,00	mL	1m	40x20x2	Acier S235	Brut / Peint / Galva
Tube rectangulaire	4,00	100,00	mL	1m	30x15x2	Acier S235	Brut / Peint / Galva
Tube carré	4,00	100,00	mL	1m	20x20x2	Acier S235	Brut / Peint / Galva
Tube carré	4,00	100,00	mL	1m	30x30x2	Acier S235	Brut / Peint / Galva
Tube carré	4,00	100,00	mL	1m	50x50x2	Acier S235	Brut / Peint / Galva
Tube rond	4,00	100,00	mL	1m	Ø21,3	Acier S235 / Alu 6060	Brut / Peint / Galva
Tube rond	4,00	100,00	mL	1m	Ø42,4	Acier S235 / Alu 6060	Brut / Peint / Galva
Carré plein	100,00	10000,00	u	0,9m	14x14	Acier S235	Brut / Peint / Galva
Rond plein	100,00	10000,00	u	0,9m	Ø14	Acier S235	Brut / Peint / Galva
Plat	4,00	100,00	mL	1m	50x10	Acier S235	Brut / Peint / Galva
Plat	4,00	100,00	mL	1m	40x10	Acier S235	Brut / Peint / Galva
Plat	4,00	100,00	mL	1m	60x10	Acier S235	Brut / Peint / Galva
HEA / HEB / IPN / IPE ...	15,00	100,00	mL		Hauteur maximale 300mm	Acier S275 mini	Brut / Peint / Galva
Garde-corps	50,00	5000,00	mL		Barreaudés / Droit	Acier S235 / Alu 6060	Peint / Galva
Main-courante	50,00	5000,00	mL		Plat / tube creux	Acier S235 / Alu 6060	Peint / Galva
Charpente métallique complète					Minimum : Longueur 10m Largeur 10m Hauteur utile 5m	Acier S275 mini	Peint / Galva
Escalier					Droit / Colimaçon Hauteur minimale : 2,5m	Acier S235	Peint / Galva
Grillage serrurier					Dimension mini : 1000x1000 Maille 25x25 / 40x40 / 50x50	Acier S235	Peint / Galva
Caillebotis					Maille 30x30	Acier S235	Galva

PRIX D'ACHAT*

20%

**supérieur au prix de reprise
des déchets ferreux**



Besoin d'aide ?

Une équipe est là pour vous aider, vous conseiller et répondre à toutes vos questions.

N'HÉSITEZ PAS À NOUS CONTACTER

Par téléphone : **01 44 07 67 38**

Par email : **contact@cycle-up.fr**

cycle up
Reconditionné